

Agrárgazdasági Kutató Intézet

---

Statisztikai Osztály

**TÁJÉKOZTATÓ JELENTÉS AZ ÖNTÖZÉSRŐL**  
*(2010. OKTÓBER 4-I JELENTÉSEK ALAPJÁN)*



BUDAPEST  
2010. október

*Készült:*  
az Agrárgazdasági Kutató Intézet  
Gazdaságelemzési Igazgatóság  
**Statisztikai Osztályán**

*Osztályvezető:*  
**Dr. Vágó Szabolcs**  
Tel: 06-(1)-476-6083  
E-mail: [vagosz@aki.gov.hu](mailto:vagosz@aki.gov.hu)

*Témafelelős:*  
**Bojtárné Lukácsik Mónika**  
T: 06-(1)-476-3290  
E-mail: [lukacsikm@aki.gov.hu](mailto:lukacsikm@aki.gov.hu)

*Közreműködött:*  
**Dankóné Seres Zsuzsanna**

A kiadvány anyaga a [www.aki.gov.hu](http://www.aki.gov.hu) honlapon az Adatok/Információk menüpont alatt a Statisztikai jelentések, információknál megtalálható.

A kiadvány a statisztikáról szóló 1993. évi XLVI. törvény (Stt.) 8.§ (2) bekezdése alapján készült el. Az adatszolgáltatás a Stt. felhatalmazása alapján kiadott Országos Statisztikai Adatgyűjtési Program keretein belül történt. Az VM jelentőszolgálat keretében begyűjtött adatok az öntözés aktuális helyzetéről adnak tájékoztatást. Az adatszolgáltatás köre a vízjogi engedéllyel rendelkező gazdálkodó szervezetekre és egyéni gazdálkodókra terjed ki. A megyei részletezettség módot ad az egyes régiók öntözési adatainak összehasonlítására.

Magyarázat: A kiadvány a megöntözött alapterület és a kiöntözött vízmennyiség adatai mellett a vízjogilag engedélyezett területek nagyságának a helyzetét mutatja. Néhány növényfaj esetében a megöntözött területek adatai mellett nem szerepel a vízjogilag engedélyezett öntözhető terület nagysága, ugyanis az engedélyt nem feltétlenül arra a növényfajra kapta a gazdálkodó. A megöntözött alapterület az év folyamán többször megöntözött azon területet jelenti, amelyet csak egyszer kell elszámolni. A kiöntözött vízmennyiség halmozott vízmennyiséget jelent, vagyis az öntözési idény kezdetétől a jelentés időpontjáig kiöntözött vízmennyiséget adja meg.

## Az öntözés helyzetének alakulása a 2010. évben



A 2010 tavaszi, nyár eleji időjárás, illetve a tavaszi belvíz jelentős károkat okozott az ország mezőgazdasági területein. Az extrém csapadéktevékenység, miatt gyakorlatilag a gazdálkodók a tábláik belvízmentesítésével és a káros vizek elvezetésével voltak és vannak jelenleg is elfoglalva. Így öntözési tevékenységet nem, vagy csak a speciális termőhelyi adottságú körzetekben végeztek.

Az adatszolgáltatásra kötelezett gazdaságok körében végzett megfigyelés alapján a **vízjogilag engedélyezett öntözhető terület** 169 ezer hektár, amely a tavalyi évhez képest 5%-kal csökkent. Az öntözhető *szántó*terület 133 ezer hektárra esett vissza, így 6%-kal kevesebb, mint 2009-ben. Ezen belül a rizs öntözhető területe 3 507 hektárra, a *kukoricáé* pedig 32 363 hektárra csökkent. Az előző évhez képest a *gyümölcsösök* vízjogilag engedélyezett öntözhető területe közel 700 hektárral, mintegy 12 022 hektárra emelkedett. A gazdák közel 7%-kal nagyobb *szőlő* területre kértek öntözési engedélyt. Az öntözhető *gyep* drasztikusan, 61%-kal esett vissza, ezzel szemben az öntözhető *egyéb* terület (erdő, fásítás) közel 7%-kal emelkedett.

Az összes **megöntözött terület** 37 ezer hektár, amely 60%-kal kevesebb, mint az előző év azonos időszakában volt. A művelési ágak közül növekedés (21%) csak az *egyéb (erdő, fásítás) megöntözött területen* figyelhető meg.

A **kiöntözött vízmennyiség** 86 millió m<sup>3</sup>, ami kevesebb, mint a fele az előző évinek. A *szántó*terület öntözésére 30 millió m<sup>3</sup>-t, ezen belül *rizs* öntözésére 13 millió m<sup>3</sup> vizet használtak fel.

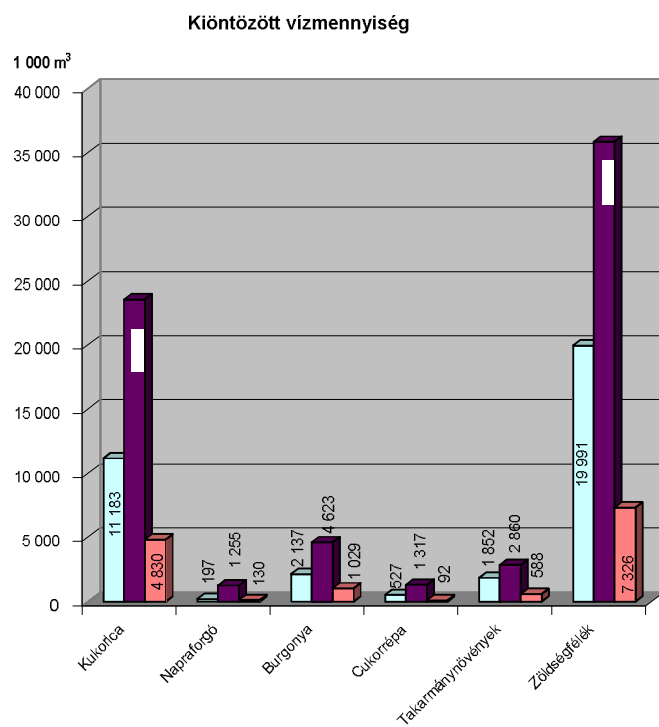
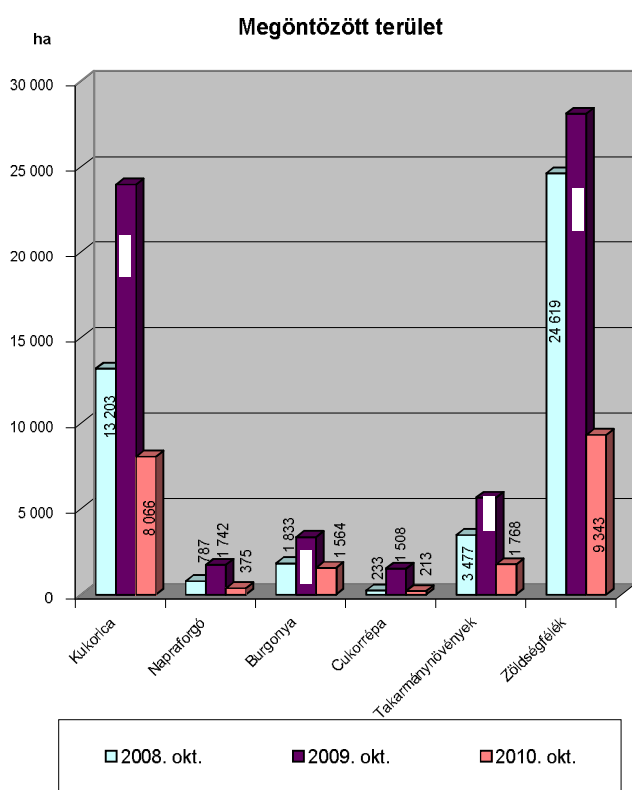
**Országosan** a vízjogilag engedélyezett öntözhető terület mindössze 22%-át öntözték. Az öntözésre engedélyezett *szántó* 19%-át, a zöldségfélék közül leginkább a paradicsomot, zöldbabot, paprikát és fejeskáposztát öntözték. A *rizs* 56%-át, a *burgonya* 39%-át, a *gyümölcsök* 15%-át, a *gyep* 6%-át a *szőlő* 2%-át öntözték 2010-ben. A halastavak feltöltésére az összes kiöntözött vízmennyiség 59%-át fordították.

A 2009-es évtől módunk van az öntözővíz eredetére vonatkozó adatokat gyűjteni. Megállapítható, hogy a gazdálkodó szervezetek, gazdák, termelők számottevően felszíni vízzel 32 ezer hektáron öntözték az adatgyűjtésünkben szereplő fontosabb növénykultúrákat. Ez a megöntözött területek 86 %-át teszi ki. A felszín alatti vízzel közel 3 ezer hektárt öntözték. Az alma, kajszi-, és őszibarack gyümölcsösöknél a felszín alatti vízzel való öntözés a meghatározó.

## Tartalomjegyzék

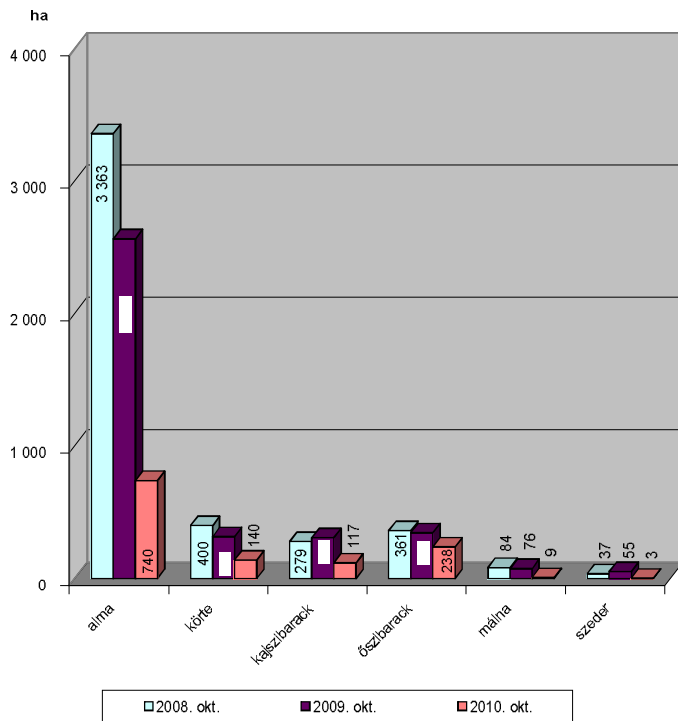
|  |    |
|--|----|
| Szántóföldi növények öntözése.....                                       | 1  |
| Gyümölcsösök öntözése.....   | 2  |
| Az öntözés helyzetének alakulása az adott év (2008-2010) októberéig..... | 3  |
| Öntözés 2010. október 4-i helyzetéről.....                               | 4  |
| Öntözés összesen.....  | 5  |
| Szántóföldi növények összesen.....                                       | 6  |
| Kukorica.....  | 7  |
| Rizs (indián rizzsel).....   | 8  |
| Napraforgó.....  | 9  |
| Burgonya.....  | 10 |
| Cukorrépa.....   | 11 |
| Szója.....   | 12 |
| Takarmánynövények.....   | 13 |
| Zöldségfélék összesen.....   | 14 |
| Csemegekukorica.....   | 15 |
| Zöldborsó.....   | 16 |
| Zöldbab.....   | 17 |
| Paradicsom.....  | 18 |
| Paprika.....   | 19 |
| Fejeskáposzta.....   | 20 |
| Gyümölcsösök összesen.....   | 21 |
| Alma.....  | 22 |
| Körte.....   | 23 |
| Kajsziбарack.....  | 24 |
| Őszibarack.....  | 25 |
| Málna.....   | 26 |
| Szeder.....  | 27 |
| Szőlő.....   | 28 |
| Gyep.....  | 29 |
| Halastó.....   | 30 |
| Egyéb.....   | 31 |

## Szántóföldi növények

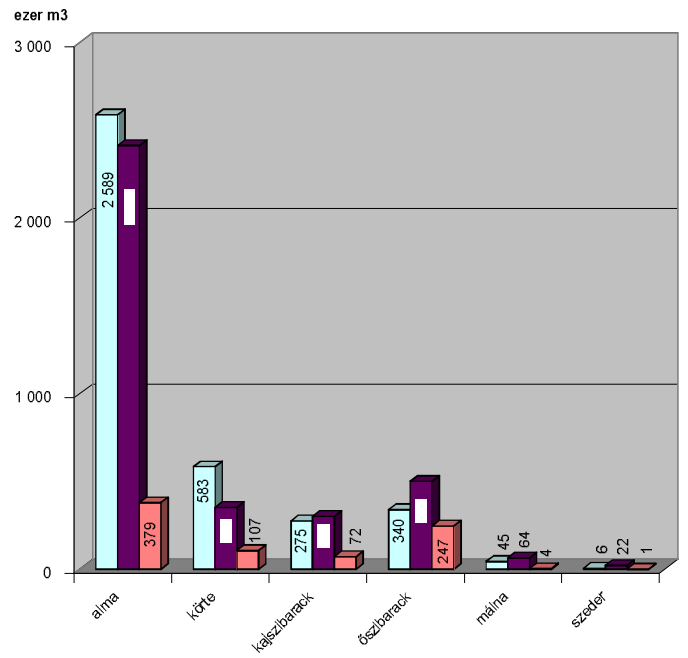


## Gyümölcsösök

Megöntözött terület



Kiöntözött vízmennyiség



**Az öntözés helyzetének  
alakulása  
az adott év októberéig**

| Megnevezés                        | Vízjogilag engedélyezett<br>öntözhető terület<br>ha |                |                | Ebből: megöntözött terület<br>ha |               |               | Kiöntözött vízmennyiség<br>1000 m <sup>3</sup> |                |               |
|-----------------------------------|---|----------------|----------------|----------------------------------|---------------|---------------|--|----------------|---------------|
|                                   | 2008  | 2009           | 2010           | 2008                             | 2009          | 2010          | 2008   | 2009           | 2010          |
| <b>Szántó összesen</b>            | <b>165 424</b>                                      | <b>142 108</b> | <b>133 400</b> | <b>59 278</b>                    | <b>76 323</b> | <b>25 559</b> | <b>76 443</b>                                  | <b>114 939</b> | <b>30 260</b> |
| <i>ebből:</i> kukorica            | 38 076  | 36 667         | 32 363         | 13 203                           | 23 970        | 8 066         | 11 183   | 23 571         | 4 830         |
| <i>rizs (indian rizzsel)</i>      | 4 151   | 3 776          | 3 507          | 3 588                            | 3 094         | 1 962         | 32 434   | 25 491         | 12 715        |
| napraforgó                        | 6 908   | 6 776          | 9 036          | 787                              | 1 742         | 375           | 197  | 1 255          | 130           |
| burgonya                          | 4 158   | 4 228          | 3 988          | 1 833                            | 3 366         | 1 564         | 2 137  | 4 623          | 1 029         |
| cukorrépa                         | 2 860   | 2 405          | 1 208          | 233                              | 1 508         | 213           | 527  | 1 317          | 92            |
| szója                             | 1 570   | 1 549          | 1 849          | 1 011                            | 1 140         | 742           | 568  | 943            | 275           |
| takarmánynövények                 | 12 545  | 13 108         | 11 495         | 3 477                            | 5 658         | 1 768         | 1 852  | 2 860          | 588           |
| <i>Zöldségfélék összesen</i>      | <i>38 019</i>                                       | <i>39 929</i>  | <i>34 958</i>  | <i>24 619</i>                    | <i>28 100</i> | <i>9 343</i>  | <i>19 991</i>                                  | <i>35 859</i>  | <i>7 326</i>  |
| <i>ebből:</i> csemegekukorica     | 21 117  | 20 591         | 16 551         | 14 010                           | 15 647        | 4 750         | 10 579   | 20 697         | 2 198         |
| zöldborsó                         | 9 661   | 8 701          | 7 153          | 6 594                            | 7 800         | 1 542         | 2 799  | 8 373          | 1 276         |
| zöldbab                           | 1 586   | 1 839          | 1 523          | 701                              | 1 261         | 918           | 967  | 1 513          | 817           |
| paradicsom                        | 831   | 596            | 198            | 270                              | 565           | 129           | 264  | 746            | 100           |
| paprika                           | 981   | 958            | 606            | 867                              | 879           | 289           | 1 120  | 1 534          | 254           |
| fejeskáposzta                     | 121   | 597            | 669            | 97                               | 568           | 267           | 126  | 789            | 285           |
| <b>Gyümölcsösök összesen</b>      | <b>12 341</b>                                       | <b>11 354</b>  | <b>12 022</b>  | <b>7 585</b>                     | <b>4 665</b>  | <b>1 743</b>  | <b>5 523</b>                                   | <b>4 434</b>   | <b>1 086</b>  |
| <i>ebből:</i> alma                | 5 249   | 4 613          | 4 255          | 3 363                            | 2 567         | 740           | 2 589  | 2 412          | 379           |
| körte                             | 572   | 502            | 454            | 400                              | 317           | 140           | 583  | 352            | 107           |
| kajszibarack                      | 302   | 353            | 265            | 279                              | 309           | 117           | 275  | 300            | 72            |
| őszibarack                        | 413   | 897            | 861            | 361                              | 346           | 238           | 340  | 500            | 247           |
| málna                             | 268   | 291            | 183            | 84                               | 76            | 9             | 45   | 64             | 4             |
| szeder                            | 125   | 152            | 105            | 37                               | 55            | 3             | 6  | 22             | 1             |
| <b>Szőlő</b>                      | <b>385</b>  | <b>361</b>     | <b>385</b>     | <b>16</b>                        | <b>10</b>     | <b>6</b>      | <b>213</b>                                     | <b>9</b>       | <b>4</b>      |
| <b>Gyep</b>                       | <b>5 020</b>  | <b>5 898</b>   | <b>2 301</b>   | <b>320</b>                       | <b>1 651</b>  | <b>135</b>    | <b>212</b>                                     | <b>677</b>     | <b>61</b>     |
| <b>Halastó</b>                    | <b>11 442</b>                                       | <b>8 947</b>   | <b>10 317</b>  | <b>9 245</b>                     | <b>8 562</b>  | <b>8 597</b>  | <b>64 073</b>                                  | <b>62 615</b>  | <b>54 161</b> |
| <b>Egyéb (erdő, fásítás stb.)</b> | <b>11 678</b>                                       | <b>9 939</b>   | <b>10 609</b>  | <b>1 161</b>                     | <b>508</b>    | <b>612</b>    | <b>891</b>                                     | <b>524</b>     | <b>308</b>    |
| <b>Összesen</b>                   | <b>206 291</b>                                      | <b>178 607</b> | <b>169 034</b> | <b>77 606</b>                    | <b>91 719</b> | <b>36 652</b> | <b>147 727</b>                                 | <b>183 198</b> | <b>85 880</b> |



**Öntözés**  
**2010. október 4.**  
 (előző év azonos időszaka=100,0)

| Megnevezés                        | Vízjogilag engedélyezett öntözhető terület<br>ha |              | <i>ebből:</i><br>megöntözött alapterület<br>ha |              | Kiöntözött vízmennyiség<br>1000 m <sup>3</sup> |             |
|-----------------------------------|--|--------------|--|--------------|--|-------------|
|                                   | ha   | %            | ha   | %            | 1000 m <sup>3</sup>                            | %           |
| <b>Szántó összesen</b>            | <b>133 400</b>                                   | <b>93,9</b>  | <b>25 559</b>                                  | <b>33,5</b>  | <b>30 260</b>                                  | <b>26,3</b> |
| <i>ebből:</i> kukorica            | 32 363   | 88,3         | 8 066  | 33,6         | 4 830  | 20,5        |
| rizs ( <i>indián rizszel</i> )    | 3 507  | 92,9         | 1 962  | 63,4         | 12 715   | 49,9        |
| napraforgó                        | 9 036  | 133,3        | 375  | 21,5         | 130  | 10,3        |
| burgonya                          | 3 988  | 94,3         | 1 564  | 46,5         | 1 029  | 22,3        |
| cukorrépa                         | 1 208  | 50,2         | 213  | 14,1         | 92   | 7,0         |
| szója                             | 1 849  | 119,4        | 742  | 65,1         | 275  | 29,1        |
| takarmánynövények                 | 11 495   | 87,7         | 1 768  | 31,2         | 588  | 20,5        |
| <i>Zöldségfélék összesen</i>      | <i>34 958</i>                                    | <i>87,5</i>  | <i>9 343</i>                                   | <i>33,2</i>  | <i>7 326</i>                                   | <i>20,4</i> |
| <i>ebből:</i> csemegekukorica     | 16 551   | 80,4         | 4 750  | 30,4         | 2 198  | 10,6        |
| zöldborsó                         | 7 153  | 82,2         | 1 542  | 19,8         | 1 276  | 15,2        |
| zöldbab                           | 1 523  | 82,8         | 918  | 72,8         | 817  | 54,0        |
| paradicsom                        | 198  | 33,2         | 129  | 22,8         | 100  | 13,4        |
| paprika                           | 606  | 63,2         | 289  | 32,8         | 254  | 16,6        |
| fejeskáposzta                     | 669  | 112,1        | 267  | 47,0         | 285  | 36,1        |
| <b>Gyümölcsösök összesen</b>      | <b>12 022</b>                                    | <b>105,9</b> | <b>1 743</b>                                   | <b>37,4</b>  | <b>1 086</b>                                   | <b>24,5</b> |
| <i>ebből:</i> alma                | 4 255  | 92,2         | 740  | 28,8         | 379  | 15,7        |
| körte                             | 454  | 90,5         | 140  | 44,2         | 107  | 30,3        |
| kajsziarack                       | 265  | 75,2         | 117  | 37,9         | 72   | 24,1        |
| őszibarack                        | 861  | 96,0         | 238  | 68,8         | 247  | 49,3        |
| málna                             | 183  | 62,8         | 9  | 11,3         | 4  | 5,7         |
| szeder                            | 105  | 69,0         | 3  | 5,3          | 1  | 5,2         |
| <b>Szőlő</b>                      | <b>385</b>                                       | <b>106,5</b> | <b>6</b>                                       | <b>59,3</b>  | <b>4</b>                                       | <b>41,9</b> |
| <b>Gyep</b>                       | <b>2 301</b>                                     | <b>39,0</b>  | <b>135</b>                                     | <b>8,2</b>   | <b>61</b>                                      | <b>9,0</b>  |
| <b>Halastó</b>                    | <b>10 317</b>                                    | <b>115,3</b> | <b>8 597</b>                                   | <b>100,4</b> | <b>54 161</b>                                  | <b>86,5</b> |
| <b>Egyéb (erdő, fásítás stb.)</b> | <b>10 609</b>                                    | <b>106,7</b> | <b>612</b>                                     | <b>120,6</b> | <b>308</b>                                     | <b>58,8</b> |
| <b>Összesen</b>                   | <b>169 034</b>                                   | <b>94,6</b>  | <b>36 652</b>                                  | <b>40,0</b>  | <b>85 880</b>                                  | <b>46,9</b> |

|                           | Vízjogilag engedélyezett<br>öntözhető terület | Megöntözött<br>alapterület* | Öntözővíz eredete      |                              | Kiöntözött<br>vízmennyiség |
|---------------------------|---|-----------------------------|------------------------|------------------------------|----------------------------|
|                           | hektár  | hektár                      | felszíni víz<br>hektár | felszín alatti víz<br>hektár | 1000 m <sup>3</sup>        |
| <b>Öntözés összesen</b>   |   |                             |                        |                              |                            |
| Pest, Budapest            | 2 004   | 822                         | 665                    | 62                           | 327                        |
| <i>Közép-Magyarország</i> | <i>2 004</i>                                  | <i>822</i>                  | <i>665</i>             | <i>62</i>                    | <i>327</i>                 |
| Fejér                     | 11 842  | 458                         | 302                    | 117                          | 395                        |
| Komárom-Esztergom         | 58  | 58                          | 58                     |                              | 9                          |
| Veszprém                  | 2 946   | 629                         | 242                    | 387                          | 161                        |
| <i>Közép-Dunántúl</i>     | <i>14 845</i>                                 | <i>1 145</i>                | <i>602</i>             | <i>503</i>                   | <i>566</i>                 |
| Győr-Moson-Sopron         | 18 320  | 1 426                       | 931                    | 172                          | 769                        |
| Vas                       | 1 593   | 187                         | 112                    | 75                           | 63                         |
| Zala                      | 1 352   | 430                         | 335                    | 95                           | 644                        |
| <i>Nyugat-Dunántúl</i>    | <i>21 265</i>                                 | <i>2 043</i>                | <i>1 378</i>           | <i>342</i>                   | <i>1 476</i>               |
| Baranya                   | 1 046   | 551                         | 437                    | 114                          | 245                        |
| Somogy                    | 2 821   | 941                         | 763                    | 120                          | 226                        |
| Tolna                     | 1 599   | 456                         | 442                    | 14                           | 271                        |
| <i>Dél-Dunántúl</i>       | <i>5 466</i>                                  | <i>1 948</i>                | <i>1 642</i>           | <i>248</i>                   | <i>742</i>                 |
| Borsod-Abaúj-Zemplén      | 2 570   | 189                         | 62                     | 120                          | 54                         |
| Heves                     | 2 650   | 250                         | 53                     | 197                          | 430                        |
| Nógrád                    | 91  | 20                          | 11                     | 1                            | 8                          |
| <i>Észak-Magyarország</i> | <i>5 310</i>                                  | <i>458</i>                  | <i>126</i>             | <i>317</i>                   | <i>492</i>                 |
| Hajdú-Bihar               | 25 466  | 6 717                       | 6 717                  |                              | 42 791                     |
| Jász-Nagykun-Szolnok      | 16 010  | 7 367                       | 6 212                  | 27                           | 14 630                     |
| Szabolcs-Szatmár-Bereg    | 10 242  |                             |                        |                              |                            |
| <i>Észak-Alföld</i>       | <i>51 718</i>                                 | <i>14 084</i>               | <i>12 929</i>          | <i>27</i>                    | <i>57 421</i>              |
| Bács-Kiskun               | 16 621  | 6 126                       | 5 202                  | 562                          | 3 731                      |
| Békés                     | 26 150  | 1 829                       | 1 829                  |                              | 4 035                      |
| Csongrád                  | 25 653  | 8 196                       | 7 236                  | 960                          | 17 090                     |
| <i>Dél-Alföld</i>         | <i>68 424</i>                                 | <i>16 151</i>               | <i>14 267</i>          | <i>1 522</i>                 | <i>24 856</i>              |
| <b>Mindösszesen</b>       | <b>169 034</b>                                | <b>36 652</b>               | <b>31 609</b>          | <b>3 021</b>                 | <b>85 880</b>              |

\* Az év folyamán többször megöntözött azon terület, amelyet csak egyszer kell elszámolni

|                                      | Vízjogilag engedélyezett<br>öntözhető terület | Megöntözött<br>alapterület* | Öntözővíz eredete      |                              | Kiöntözött<br>vízmennyiség |
|--------------------------------------|---|-----------------------------|------------------------|------------------------------|----------------------------|
|                                      | hektár  | hektár                      | felszíni víz<br>hektár | felszín alatti víz<br>hektár | 1000 m <sup>3</sup>        |
| <b>Szántóföldi növények összesen</b> |   |                             |                        |                              |                            |
| Pest, Budapest                       | 1 461   | 584                         | 565                    | 14                           | 231                        |
| <i>Közép-Magyarország</i>            | <i>1 461</i>                                  | <i>584</i>                  | <i>565</i>             | <i>14</i>                    | <i>231</i>                 |
| Fejér                                | 10 436  | 298                         | 268                    | 15                           | 225                        |
| Komárom-Esztergom                    | 58  | 58                          | 58                     |                              | 9                          |
| Veszprém                             | 2 040   | 333                         | 10                     | 322                          | 63                         |
| <i>Közép-Dunántúl</i>                | <i>12 533</i>                                 | <i>689</i>                  | <i>336</i>             | <i>337</i>                   | <i>297</i>                 |
| Győr-Moson-Sopron                    | 9 573   | 1 263                       | 929                    | 122                          | 558                        |
| Vas                                  | 1 294   |                             |                        |                              |                            |
| Zala                                 | 279   | 30                          | 30                     |                              | 9                          |
| <i>Nyugat-Dunántúl</i>               | <i>11 146</i>                                 | <i>1 293</i>                | <i>959</i>             | <i>122</i>                   | <i>567</i>                 |
| Baranya                              | 712   | 470                         | 370                    | 100                          | 211                        |
| Somogy                               | 2 476   | 742                         | 676                    | 66                           | 134                        |
| Tolna                                | 1 482   | 456                         | 442                    | 14                           | 271                        |
| <i>Dél-Dunántúl</i>                  | <i>4 669</i>                                  | <i>1 668</i>                | <i>1 488</i>           | <i>180</i>                   | <i>616</i>                 |
| Borsod-Abaúj-Zemplén                 | 1 896   | 69                          | 62                     |                              | 51                         |
| Heves                                | 1 900   | 191                         | 53                     | 138                          | 224                        |
| Nógrád                               |   |                             |                        |                              |                            |
| <i>Észak-Magyarország</i>            | <i>3 796</i>                                  | <i>260</i>                  | <i>115</i>             | <i>138</i>                   | <i>275</i>                 |
| Hajdú-Bihar                          | 18 796  | 1 326                       | 1 326                  |                              | 415                        |
| Jász-Nagykun-Szolnok                 | 15 974  | 7 340                       | 6 212                  |                              | 14 625                     |
| Szabolcs-Szatmár-Bereg               | 7 049   |                             |                        |                              |                            |
| <i>Észak-Alföld</i>                  | <i>41 819</i>                                 | <i>8 666</i>                | <i>7 538</i>           |                              | <i>15 040</i>              |
| Bács-Kiskun                          | 14 820  | 5 580                       | 5 202                  | 220                          | 3 630                      |
| Békés                                | 25 055  | 1 829                       | 1 829                  |                              | 4 035                      |
| Csongrád                             | 18 100  | 4 990                       | 4 160                  | 830                          | 5 570                      |
| <i>Dél-Alföld</i>                    | <i>57 975</i>                                 | <i>12 399</i>               | <i>11 191</i>          | <i>1 050</i>                 | <i>13 235</i>              |
| <b>Mindösszesen</b>                  | <b>133 400</b>                                | <b>25 559</b>               | <b>22 191</b>          | <b>1 842</b>                 | <b>30 260</b>              |

\* Az év folyamán többször megöntözött azon terület, amelyet csak egyszer kell elszámolni

|                           | Vízjogilag engedélyezett<br>öntözhető terület | Megöntözött<br>alapterület* | Öntözővíz eredete      |                              | Kiöntözött<br>vízmennyiség |
|---------------------------|---|-----------------------------|------------------------|------------------------------|----------------------------|
|                           | hektár  | hektár                      | felszíni víz<br>hektár | felszín alatti víz<br>hektár | 1000 m <sup>3</sup>        |
| <b>Kukorica</b>           |   |                             |                        |                              |                            |
| Pest, Budapest            | 307   | 307                         | 307                    |                              | 76                         |
| <i>Közép-Magyarország</i> | 307   | 307                         | 307                    |                              | 76                         |
| Fejér                     | 1 439   | 250                         | 250                    |                              | 178                        |
| Komárom-Esztergom         |   |                             |                        |                              |                            |
| Veszprém                  | 522   | 60                          | 10                     | 50                           | 19                         |
| <i>Közép-Dunántúl</i>     | 1 961   | 310                         | 260                    | 50                           | 196                        |
| Győr-Moson-Sopron         | 4 162   | 391                         | 391                    |                              | 216                        |
| Vas                       |   |                             |                        |                              |                            |
| Zala                      | 130   | 30                          | 30                     |                              | 9                          |
| <i>Nyugat-Dunántúl</i>    | 4 292   | 421                         | 421                    |                              | 225                        |
| Baranya                   | 300   | 300                         | 200                    | 100                          | 120                        |
| Somogy                    | 597   | 252                         | 248                    | 4                            | 36                         |
| Tolna                     | 100   | 100                         | 100                    |                              | 89                         |
| <i>Dél-Dunántúl</i>       | 997   | 652                         | 548                    | 104                          | 245                        |
| Borsod-Abaúj-Zemplén      | 749   | 40                          | 40                     |                              | 16                         |
| Heves                     | 1 050   | 97                          |                        | 97                           | 194                        |
| Nógrád                    |   |                             |                        |                              |                            |
| <i>Észak-Magyarország</i> | 1 799   | 137                         | 40                     | 97                           | 210                        |
| Hajdú-Bihar               | 3 151   | 442                         | 442                    |                              | 138                        |
| Jász-Nagykun-Szolnok      | 4 039   | 2 541                       | 2 541                  |                              | 833                        |
| Szabolcs-Szatmár-Bereg    | 2 554   |                             |                        |                              |                            |
| <i>Észak-Alföld</i>       | 9 744   | 2 983                       | 2 983                  |                              | 971                        |
| Bács-Kiskun               | 964   | 272                         | 272                    |                              | 203                        |
| Békés                     | 7 200   | 484                         | 484                    |                              | 103                        |
| Csongrád                  | 5 100   | 2 500                       | 2 500                  |                              | 2 600                      |
| <i>Dél-Alföld</i>         | 13 264  | 3 256                       | 3 256                  |                              | 2 906                      |
| <b>Mindösszesen</b>       | <b>32 363</b>                                 | <b>8 066</b>                | <b>7 815</b>           | <b>251</b>                   | <b>4 830</b>               |

\* Az év folyamán többször megöntözött azon terület, amelyet csak egyszer kell elszámolni

|                              | Vizjogilag engedélyezett<br>öntözhető terület<br>hektár | Megöntözött<br>alapterület*<br>hektár | Öntözővíz eredete      |                              | Kiöntözött<br>vízmennyiség<br>1000 m <sup>3</sup> |
|------------------------------|---|---------------------------------------|------------------------|------------------------------|---|
|                              |   |                                       | felszíni víz<br>hektár | felszín alatti víz<br>hektár |   |
| <b>Rizs (indián rizzsel)</b> |   |                                       |                        |                              |   |
| Pest, Budapest               |   |                                       |                        |                              |   |
| <i>Közép-Magyarország</i>    |   |                                       |                        |                              |   |
| Fejér                        |   |                                       |                        |                              |   |
| Komárom-Esztergom            |   |                                       |                        |                              |   |
| Veszprém                     |   |                                       |                        |                              |   |
| <i>Közép-Dunántúl</i>        |   |                                       |                        |                              |   |
| Győr-Moson-Sopron            |   |                                       |                        |                              |   |
| Vas                          |   |                                       |                        |                              |   |
| Zala                         |   |                                       |                        |                              |   |
| <i>Nyugat-Dunántúl</i>       |   |                                       |                        |                              |   |
| Baranya                      |   |                                       |                        |                              |   |
| Somogy                       |   |                                       |                        |                              |   |
| Tolna                        |   |                                       |                        |                              |   |
| <i>Dél-Dunántúl</i>          |   |                                       |                        |                              |   |
| Borsod-Abaúj-Zemplén         |   |                                       |                        |                              |   |
| Heves                        |   |                                       |                        |                              |   |
| Nógrád                       |   |                                       |                        |                              |   |
| <i>Észak-Magyarország</i>    |   |                                       |                        |                              |   |
| Hajdú-Bihar                  |   |                                       |                        |                              |   |
| Jász-Nagykun-Szolnok         | 1 486   | 1 292                                 | 1 292                  |                              | 9 045   |
| Szabolcs-Szatmár-Bereg       |   |                                       |                        |                              |   |
| <i>Észak-Alföld</i>          | 1 486   | 1 292                                 | 1 292                  |                              | 9 045   |
| Bács-Kiskun                  |   |                                       |                        |                              |   |
| Békés                        | 2 021   | 670                                   | 670                    |                              | 3 670   |
| Csongrád                     |   |                                       |                        |                              |   |
| <i>Dél-Alföld</i>            | 2 021   | 670                                   | 670                    |                              | 3 670   |
| <b>Mindösszesen</b>          | <b>3 507</b>  | <b>1 962</b>                          | <b>1 962</b>           |                              | <b>12 715</b>                                     |

\* Az év folyamán többször megöntözött azon terület, amelyet csak egyszer kell elszámolni

|                           | Vizjogilag engedélyezett<br>öntözhető terület<br>hektár | Megöntözött<br>alapterület*<br>hektár | Öntözővíz eredete      |                              | Kiöntözött<br>vízmennyiség<br>1000 m <sup>3</sup> |
|---------------------------|---|---------------------------------------|------------------------|------------------------------|---|
|                           |   |                                       | felszíni víz<br>hektár | felszín alatti víz<br>hektár |   |
| <b>Napraforgó</b>         |   |                                       |                        |                              |   |
| Pest, Budapest            |   |                                       |                        |                              |   |
| <i>Közép-Magyarország</i> |   |                                       |                        |                              |   |
| Fejér                     | 233   | 3                                     | 3                      |                              | 1   |
| Komárom-Esztergom         | 48  | 48                                    | 48                     |                              | 8   |
| Veszprém                  |   |                                       |                        |                              |   |
| <i>Közép-Dunántúl</i>     | 281   | 51                                    | 51                     |                              | 8   |
| Győr-Moson-Sopron         |   |                                       |                        |                              |   |
| Vas                       |   |                                       |                        |                              |   |
| Zala                      |   |                                       |                        |                              |   |
| <i>Nyugat-Dunántúl</i>    |   |                                       |                        |                              |   |
| Baranya                   |   |                                       |                        |                              |   |
| Somogy                    | 100   |                                       |                        |                              |   |
| Tolna                     | 45  | 45                                    | 45                     |                              | 8   |
| <i>Dél-Dunántúl</i>       | 145   | 45                                    | 45                     |                              | 8   |
| Borsod-Abaúj-Zemplén      | 75  |                                       |                        |                              |   |
| Heves                     | 750   |                                       |                        |                              |   |
| Nógrád                    |   |                                       |                        |                              |   |
| <i>Észak-Magyarország</i> | 825   |                                       |                        |                              |   |
| Hajdú-Bihar               | 3 795   |                                       |                        |                              |   |
| Jász-Nagykun-Szolnok      | 1 341   | 199                                   | 199                    |                              | 43  |
| Szabolcs-Szatmár-Bereg    | 368   |                                       |                        |                              |   |
| <i>Észak-Alföld</i>       | 5 504   | 199                                   | 199                    |                              | 43  |
| Bács-Kiskun               | 421   |                                       |                        |                              |   |
| Békés                     | 980   |                                       |                        |                              |   |
| Csongrád                  | 880   | 80                                    | 80                     |                              | 70  |
| <i>Dél-Alföld</i>         | 2 281   | 80                                    | 80                     |                              | 70  |
| <b>Mindösszesen</b>       | <b>9 036</b>  | <b>375</b>                            | <b>375</b>             |                              | <b>130</b>  |

\* Az év folyamán többször megöntözött azon terület, amelyet csak egyszer kell elszámolni

|                           | Vízjogilag engedélyezett<br>öntözhető terület | Megöntözött<br>alapterület* | Öntözővíz eredete      |                              | Kiöntözött<br>vízmennyiség |
|---------------------------|---|-----------------------------|------------------------|------------------------------|----------------------------|
|                           | hektár  | hektár                      | felszíni víz<br>hektár | felszín alatti víz<br>hektár | 1000 m <sup>3</sup>        |
| <b>Burgonya</b>           |   |                             |                        |                              |                            |
| Pest, Budapest            | 58  | 58                          | 52                     | 6                            | 47                         |
| <i>Közép-Magyarország</i> | 58  | 58                          | 52                     | 6                            | 47                         |
| Fejér                     | 3   | 2                           | 2                      |                              | 1                          |
| Komárom-Esztergom         |   |                             |                        |                              |                            |
| Veszprém                  |   |                             |                        |                              |                            |
| <i>Közép-Dunántúl</i>     | 3   | 2                           | 2                      |                              | 1                          |
| Győr-Moson-Sopron         | 520   | 154                         | 44                     | 110                          | 61                         |
| Vas                       |   |                             |                        |                              |                            |
| Zala                      | 58  |                             |                        |                              |                            |
| <i>Nyugat-Dunántúl</i>    | 578   | 154                         | 44                     | 110                          | 61                         |
| Baranya                   |   |                             |                        |                              |                            |
| Somogy                    | 225   | 225                         | 163                    | 62                           | 44                         |
| Tolna                     | 43  | 43                          | 43                     |                              | 51                         |
| <i>Dél-Dunántúl</i>       | 268   | 268                         | 206                    | 62                           | 95                         |
| Borsod-Abaúj-Zemplén      | 6   | 6                           | 6                      |                              | 10                         |
| Heves                     |   |                             |                        |                              |                            |
| Nógrád                    |   |                             |                        |                              |                            |
| <i>Észak-Magyarország</i> | 6   | 6                           | 6                      |                              | 10                         |
| Hajdú-Bihar               | 1 500   |                             |                        |                              |                            |
| Jász-Nagykun-Szolnok      | 16  | 16                          | 16                     |                              | 10                         |
| Szabolcs-Szatmár-Bereg    | 94  |                             |                        |                              |                            |
| <i>Észak-Alföld</i>       | 1 610   | 16                          | 16                     |                              | 10                         |
| Bács-Kiskun               | 710   | 710                         | 710                    |                              | 456                        |
| Békés                     | 35  |                             |                        |                              |                            |
| Csongrád                  | 720   | 350                         | 50                     | 300                          | 350                        |
| <i>Dél-Alföld</i>         | 1 465   | 1 060                       | 760                    | 300                          | 806                        |
| <b>Mindösszesen</b>       | <b>3 988</b>                                  | <b>1 564</b>                | <b>1 086</b>           | <b>478</b>                   | <b>1 029</b>               |

\* Az év folyamán többször megöntözött azon terület, amelyet csak egyszer kell elszámolni

|                             | Vízjogilag engedélyezett<br>öntözhető terület<br>hektár | Megöntözött<br>alapterület*<br>hektár | Öntözővíz eredete      |                              | Kiöntözött<br>vízmennyiség<br>1000 m <sup>3</sup> |
|-----------------------------|---|---------------------------------------|------------------------|------------------------------|---|
|                             |   |                                       | felszíni víz<br>hektár | felszín alatti víz<br>hektár |   |
| <b>Cukorrépa</b>            |   |                                       |                        |                              |   |
| <b>Pest, Budapest</b>       |   |                                       |                        |                              |   |
| <i>Közép-Magyarország</i>   |   |                                       |                        |                              |   |
| Fejér                       | 57  |                                       |                        |                              |   |
| Komárom-Esztergom           | 9   | 9                                     | 9                      |                              | 2   |
| <b>Veszprém</b>             |   |                                       |                        |                              |   |
| <i>Közép-Dunántúl</i>       |   |                                       |                        |                              |   |
| Győr-Moson-Sopron           | 400   | 42                                    | 30                     | 12                           | 13  |
| Vas                         |   |                                       |                        |                              |   |
| Zala                        |   |                                       |                        |                              |   |
| <i>Nyugat-Dunántúl</i>      |   |                                       |                        |                              |   |
| Baranya                     |   |                                       |                        |                              |   |
| Somogy                      |   |                                       |                        |                              |   |
| Tolna                       |   |                                       |                        |                              |   |
| <i>Dél-Dunántúl</i>         |   |                                       |                        |                              |   |
| <b>Borsod-Abaúj-Zemplén</b> |   |                                       |                        |                              |   |
| Heves                       |   |                                       |                        |                              |   |
| Nógrád                      |   |                                       |                        |                              |   |
| <i>Észak-Magyarország</i>   |   |                                       |                        |                              |   |
| Hajdú-Bihar                 | 150   |                                       |                        |                              |   |
| Jász-Nagykun-Szolnok        |   |                                       |                        |                              |   |
| Szabolcs-Szatmár-Bereg      |   |                                       |                        |                              |   |
| <i>Észak-Alföld</i>         |   |                                       |                        |                              |   |
| Bács-Kiskun                 | 82  | 82                                    | 82                     |                              | 8   |
| Békés                       |   |                                       |                        |                              |   |
| Csongrád                    | 510   | 80                                    | 80                     |                              | 70  |
| <i>Dél-Alföld</i>           |   |                                       |                        |                              |   |
|                             | 592   | 162                                   | 162                    |                              | 78  |
| <b>Mindösszesen</b>         | <b>1 208</b>  | <b>213</b>                            | <b>201</b>             | <b>12</b>                    | <b>92</b>   |

\* Az év folyamán többször megöntözött azon terület, amelyet csak egyszer kell elszámolni



| Szója                     | Vízjogilag engedélyezett    | Megöntözött            | Öntözővíz eredete      |                              | Kiöntözött<br>vízmenyiség<br>1000 m <sup>3</sup> |
|---------------------------|-----------------------------|------------------------|------------------------|------------------------------|--|
|                           | öntözhető terület<br>hektár | alapterület*<br>hektár | felszíni víz<br>hektár | felszín alatti víz<br>hektár |  |
| <b>Pest, Budapest</b>     |                             |                        |                        |                              |  |
| <i>Közép-Magyarország</i> |                             |                        |                        |                              |  |
| Fejér                     | 2                           | 2                      | 2                      |                              | 1  |
| Komárom-Esztergom         |                             |                        |                        |                              |  |
| Veszprém                  |                             |                        |                        |                              |  |
| <i>Közép-Dunántúl</i>     | 2                           | 2                      | 2                      |                              | 1  |
| Győr-Moson-Sopron         | 120                         | 69                     | 69                     |                              | 21   |
| Vas                       |                             |                        |                        |                              |  |
| Zala                      | 45                          |                        |                        |                              |  |
| <i>Nyugat-Dunántúl</i>    | 165                         | 69                     | 69                     |                              | 21   |
| Baranya                   |                             |                        |                        |                              |  |
| Somogy                    | 90                          | 77                     | 77                     |                              | 18   |
| Tolna                     | 179                         | 179                    | 179                    |                              | 84   |
| <i>Dél-Dunántúl</i>       | 269                         | 256                    | 256                    |                              | 102  |
| Borsod-Abaúj-Zemplén      |                             |                        |                        |                              |  |
| Heves                     |                             |                        |                        |                              |  |
| Nógrád                    |                             |                        |                        |                              |  |
| <i>Észak-Magyarország</i> |                             |                        |                        |                              |  |
| Hajdú-Bihar               |                             |                        |                        |                              |  |
| Jász-Nagykun-Szolnok      | 66                          | 66                     | 66                     |                              | 7  |
| Szabolcs-Szatmár-Bereg    | 57                          |                        |                        |                              |  |
| <i>Észak-Alföld</i>       | 123                         | 66                     | 66                     |                              | 7  |
| Bács-Kiskun               | 518                         | 246                    | 246                    |                              | 63   |
| Békés                     | 272                         | 3                      | 3                      |                              | 1  |
| Csongrád                  | 500                         | 100                    | 100                    |                              | 80   |
| <i>Dél-Alföld</i>         | 1 290                       | 349                    | 349                    |                              | 144  |
| <b>Mindösszesen</b>       | <b>1 849</b>                | <b>742</b>             | <b>742</b>             |                              | <b>275</b>                                       |

\* Az év folyamán többször megöntözött azon terület, amelyet csak egyszer kell elszámolni

|                           | Vízjogilag engedélyezett    | Megöntözött            | Öntözővíz eredete      |                              | Kiöntözött<br>víz mennyiség<br>1000 m <sup>3</sup> |
|---------------------------|-----------------------------|------------------------|------------------------|------------------------------|--|
|                           | öntözhető terület<br>hektár | alapterület*<br>hektár | felszíni víz<br>hektár | felszín alatti víz<br>hektár |  |
| <b>Takarmánynövények</b>  |                             |                        |                        |                              |  |
| Pest, Budapest            | 89                          | 89                     | 89                     |                              | 51   |
| <i>Közép-Magyarország</i> | 89                          | 89                     | 89                     |                              | 51   |
| Fejér                     | 480                         | 2                      | 2                      |                              | 1  |
| Komárom-Esztergom         |                             |                        |                        |                              |  |
| Veszprém                  | 1 518                       | 272                    |                        | 272                          | 44   |
| <i>Közép-Dunántúl</i>     | 1 998                       | 274                    | 2                      | 272                          | 45   |
| Győr-Moson-Sopron         | 824                         | 256                    | 256                    |                              | 103  |
| Vas                       |                             |                        |                        |                              |  |
| Zala                      |                             |                        |                        |                              |  |
| <i>Nyugat-Dunántúl</i>    | 824                         | 256                    | 256                    |                              | 103  |
| Baranya                   |                             |                        |                        |                              |  |
| Somogy                    | 257                         | 7                      | 7                      |                              | 1  |
| Tolna                     | 70                          | 70                     | 70                     |                              | 25   |
| <i>Dél-Dunántúl</i>       | 327                         | 77                     | 77                     |                              | 26   |
| Borsod-Abaúj-Zemplén      |                             |                        |                        |                              |  |
| Heves                     |                             |                        |                        |                              |  |
| Nógrád                    |                             |                        |                        |                              |  |
| <i>Észak-Magyarország</i> |                             |                        |                        |                              |  |
| Hajdú-Bihar               |                             |                        |                        |                              |  |
| Jász-Nagykun-Szolnok      | 1 417                       | 391                    | 391                    |                              | 132  |
| Szabolcs-Szatmár-Bereg    | 568                         |                        |                        |                              |  |
| <i>Észak-Alföld</i>       | 1 985                       | 391                    | 391                    |                              | 132  |
| Bács-Kiskun               | 482                         | 482                    | 482                    |                              | 71   |
| Békés                     | 5 440                       | 49                     | 49                     |                              | 10   |
| Csongrád                  | 350                         | 150                    | 150                    |                              | 150  |
| <i>Dél-Alföld</i>         | 6 272                       | 681                    | 681                    |                              | 231  |
| <b>Mindösszesen</b>       | <b>11 495</b>               | <b>1 768</b>           | <b>1 496</b>           | <b>272</b>                   | <b>588</b>   |

\* Az év folyamán többször megöntözött azon terület, amelyet csak egyszer kell elszámolni

|                              | Vízjogilag engedélyezett<br>öntözhető terület | Megöntözött<br>alapterület* | Öntözővíz eredete      |                              | Kiöntözött<br>vízmennyiség |
|------------------------------|---|-----------------------------|------------------------|------------------------------|----------------------------|
|                              | hektár  | hektár                      | felszíni víz<br>hektár | felszín alatti víz<br>hektár | 1000 m <sup>3</sup>        |
| <b>Zöldségfélék összesen</b> |   |                             |                        |                              |                            |
| Pest, Budapest               | 126   | 126                         | 117                    | 9                            | 51                         |
| <i>Közép-Magyarország</i>    | <i>126</i>                                    | <i>126</i>                  | <i>117</i>             | <i>9</i>                     | <i>51</i>                  |
| Fejér                        | 269   | 24                          | 9                      | 15                           | 21                         |
| Komárom-Esztergom            |   |                             |                        |                              |                            |
| Veszprém                     |   |                             |                        |                              |                            |
| <i>Közép-Dunántúl</i>        | <i>269</i>                                    | <i>24</i>                   | <i>9</i>               | <i>15</i>                    | <i>21</i>                  |
| Győr-Moson-Sopron            | 186   | 139                         | 139                    |                              | 44                         |
| Vas                          |   |                             |                        |                              |                            |
| Zala                         | 46  |                             |                        |                              |                            |
| <i>Nyugat-Dunántúl</i>       | <i>232</i>                                    | <i>139</i>                  | <i>139</i>             |                              | <i>44</i>                  |
| Baranya                      | 170   | 170                         | 170                    |                              | 91                         |
| Somogy                       | 181   | 181                         | 181                    |                              | 34                         |
| Tolna                        | 51  | 19                          | 5                      | 14                           | 14                         |
| <i>Dél-Dunántúl</i>          | <i>401</i>                                    | <i>370</i>                  | <i>356</i>             | <i>14</i>                    | <i>139</i>                 |
| Borsod-Abaúj-Zemplén         | 17  | 16                          | 16                     |                              | 14                         |
| Heves                        | 100   | 94                          | 53                     | 41                           | 30                         |
| Nógrád                       |   |                             |                        |                              |                            |
| <i>Észak-Magyarország</i>    | <i>117</i>                                    | <i>110</i>                  | <i>69</i>              | <i>41</i>                    | <i>44</i>                  |
| Hajdú-Bihar                  | 9 695   | 884                         | 884                    |                              | 277                        |
| Jász-Nagykun-Szolnok         | 2 009   | 1 708                       | 1 708                  |                              | 1 542                      |
| Szabolcs-Szatmár-Bereg       | 1 284   |                             |                        |                              |                            |
| <i>Észak-Alföld</i>          | <i>12 988</i>                                 | <i>2 592</i>                | <i>2 592</i>           |                              | <i>1 819</i>               |
| Bács-Kiskun                  | 3 795   | 3 630                       | 3 410                  | 220                          | 2 706                      |
| Békés                        | 6 990   | 623                         | 623                    |                              | 251                        |
| Csongrád                     | 10 040  | 1 730                       | 1 200                  | 530                          | 2 250                      |
| <i>Dél-Alföld</i>            | <i>20 825</i>                                 | <i>5 983</i>                | <i>5 233</i>           | <i>750</i>                   | <i>5 207</i>               |
| <b>Mindösszesen</b>          | <b>34 958</b>                                 | <b>9 343</b>                | <b>8 515</b>           | <b>829</b>                   | <b>7 326</b>               |

\* Az év folyamán többször megöntözött azon terület, amelyet csak egyszer kell elszámolni

|                           | Vízjogilag engedélyezett    | Megöntözött            | Öntözővíz eredete      |                              | Kiöntözött<br>vízmennyiség<br>1000 m <sup>3</sup> |
|---------------------------|-----------------------------|------------------------|------------------------|------------------------------|---|
|                           | öntözhető terület<br>hektár | alapterület*<br>hektár | felszíni víz<br>hektár | felszín alatti víz<br>hektár |   |
| <b>Csemegekukorica</b>    |                             |                        |                        |                              |   |
| <b>Pest, Budapest</b>     |                             |                        |                        |                              |   |
| <i>Közép-Magyarország</i> |                             |                        |                        |                              |   |
| Fejér                     | 51                          | 1                      | 1                      |                              |   |
| Komárom-Esztergom         |                             |                        |                        |                              |   |
| Veszprém                  |                             |                        |                        |                              |   |
| <i>Közép-Dunántúl</i>     |                             |                        |                        |                              |   |
| Győr-Moson-Sopron         | 100                         | 100                    | 100                    |                              | 17  |
| Vas                       |                             |                        |                        |                              |   |
| Zala                      | 41                          |                        |                        |                              |   |
| <i>Nyugat-Dunántúl</i>    |                             |                        |                        |                              |   |
| Baranya                   | 80                          | 80                     | 80                     |                              | 48  |
| Somogy                    | 148                         | 148                    | 148                    |                              | 28  |
| Tolna                     |                             |                        |                        |                              |   |
| <i>Dél-Dunántúl</i>       |                             |                        |                        |                              |   |
| Borsod-Abaúj-Zemplén      |                             |                        |                        |                              |   |
| Heves                     | 80                          | 80                     | 53                     | 27                           | 10  |
| Nógrád                    |                             |                        |                        |                              |   |
| <i>Észak-Magyarország</i> |                             |                        |                        |                              |   |
| Hajdú-Bihar               | 6 283                       | 884                    | 884                    | 27                           | 277   |
| Jász-Nagykun-Szolnok      | 1 118                       | 1 016                  | 1 016                  |                              | 1 016   |
| Szabolcs-Szatmár-Bereg    | 866                         |                        |                        |                              |   |
| <i>Észak-Alföld</i>       |                             |                        |                        |                              |   |
| Bács-Kiskun               | 1 784                       | 1 772                  | 1 710                  | 62                           | 135   |
| Békés                     | 4 200                       | 219                    | 219                    |                              | 67  |
| Csongrád                  | 1 800                       | 450                    | 450                    |                              | 600   |
| <i>Dél-Alföld</i>         |                             |                        |                        |                              |   |
|                           | 7 784                       | 2 441                  | 2 379                  | 62                           | 802   |
| <b>Mindösszesen</b>       | <b>16 551</b>               | <b>4 750</b>           | <b>4 661</b>           | <b>89</b>                    | <b>2 198</b>                                      |

\* Az év folyamán többször megöntözött azon terület, amelyet csak egyszer kell elszámolni

|                           | Vízjogilag engedélyezett<br>öntözhető terület | Megöntözött<br>alapterület* | Öntözővíz eredete      |                              | Kiöntözött<br>vízmennyiség |
|---------------------------|---|-----------------------------|------------------------|------------------------------|----------------------------|
|                           | hektár  | hektár                      | felszíni víz<br>hektár | felszín alatti víz<br>hektár | 1000 m <sup>3</sup>        |
| <b>Zöldborsó</b>          |   |                             |                        |                              |                            |
| Pest, Budapest            | 88  | 88                          | 88                     |                              | 22                         |
| <i>Közép-Magyarország</i> | 88  | 88                          | 88                     |                              | 22                         |
| Fejér                     | 122   | 1                           | 1                      |                              |                            |
| Komárom-Esztergom         |   |                             |                        |                              |                            |
| Veszprém                  |   |                             |                        |                              |                            |
| <i>Közép-Dunántúl</i>     | 122   | 1                           | 1                      |                              |                            |
| Győr-Moson-Sopron         | 20  |                             |                        |                              |                            |
| Vas                       |   |                             |                        |                              |                            |
| Zala                      |   |                             |                        |                              |                            |
| <i>Nyugat-Dunántúl</i>    | 20  |                             |                        |                              |                            |
| Baranya                   | 50  | 50                          | 50                     |                              | 17                         |
| Somogy                    | 8   | 8                           | 8                      |                              | 1                          |
| Tolna                     | 46  | 15                          | 5                      | 10                           | 12                         |
| <i>Dél-Dunántúl</i>       | 104   | 73                          | 63                     | 10                           | 30                         |
| Borsod-Abaúj-Zemplén      |   |                             |                        |                              |                            |
| Heves                     |   |                             |                        |                              |                            |
| Nógrád                    |   |                             |                        |                              |                            |
| <i>Észak-Magyarország</i> |   |                             |                        |                              |                            |
| Hajdú-Bihar               | 3 412   |                             |                        |                              |                            |
| Jász-Nagykun-Szolnok      | 474   | 198                         | 198                    |                              | 36                         |
| Szabolcs-Szatmár-Bereg    | 349   |                             |                        |                              |                            |
| <i>Észak-Alföld</i>       | 4 235   | 198                         | 198                    |                              | 36                         |
| Bács-Kiskun               | 494   | 264                         | 264                    |                              | 84                         |
| Békés                     | 1 280   | 108                         | 108                    |                              | 4                          |
| Csongrád                  | 810   | 810                         | 810                    |                              | 1 100                      |
| <i>Dél-Alföld</i>         | 2 584   | 1 182                       | 1 182                  |                              | 1 188                      |
| <b>Mindösszesen</b>       | <b>7 153</b>                                  | <b>1 542</b>                | <b>1 532</b>           | <b>10</b>                    | <b>1 276</b>               |

\* Az év folyamán többször megöntözött azon terület, amelyet csak egyszer kell elszámolni

|                           | Vízjogilag engedélyezett<br>öntözhető terület<br>hektár | Megöntözött<br>alapterület*<br>hektár | Öntözővíz eredete      |                              | Kiöntözött<br>vízmennyiség<br>1000 m <sup>3</sup> |
|---------------------------|---|---------------------------------------|------------------------|------------------------------|---|
|                           |   |                                       | felszíni víz<br>hektár | felszín alatti víz<br>hektár |   |
| <b>Zöldbab</b>            |   |                                       |                        |                              |   |
| <b>Pest, Budapest</b>     |   |                                       |                        |                              |   |
| <i>Közép-Magyarország</i> |   |                                       |                        |                              |   |
| Fejér                     | 1   | 1                                     | 1                      |                              |   |
| Komárom-Esztergom         |   |                                       |                        |                              |   |
| Veszprém                  |   |                                       |                        |                              |   |
| <i>Közép-Dunántúl</i>     |   |                                       |                        |                              |   |
| Győr-Moson-Sopron         | 1   | 1                                     | 1                      |                              |   |
| Vas                       |   |                                       |                        |                              |   |
| Zala                      |   |                                       |                        |                              |   |
| <i>Nyugat-Dunántúl</i>    |   |                                       |                        |                              |   |
| Baranya                   | 40  | 40                                    | 40                     |                              | 26  |
| Somogy                    | 25  | 25                                    | 25                     |                              | 5   |
| Tolna                     |   |                                       |                        |                              |   |
| <i>Dél-Dunántúl</i>       |   |                                       |                        |                              |   |
| Borsod-Abaúj-Zemplén      |   |                                       |                        |                              |   |
| Heves                     |   |                                       |                        |                              |   |
| Nógrád                    |   |                                       |                        |                              |   |
| <i>Észak-Magyarország</i> |   |                                       |                        |                              |   |
| Hajdú-Bihar               |   |                                       |                        |                              |   |
| Jász-Nagykun-Szolnok      | 277   | 277                                   | 277                    |                              | 334   |
| Szabolcs-Szatmár-Bereg    |   |                                       |                        |                              |   |
| <i>Észak-Alföld</i>       |   |                                       |                        |                              |   |
| Bács-Kiskun               | 480   | 447                                   | 447                    |                              | 348   |
| Békés                     | 640   | 68                                    | 68                     |                              | 34  |
| Csongrád                  | 60  | 60                                    | 60                     |                              | 70  |
| <i>Dél-Alföld</i>         |   |                                       |                        |                              |   |
|                           | 1 180   | 575                                   | 575                    |                              | 452   |
| <b>Mindösszesen</b>       | <b>1 523</b>  | <b>918</b>                            | <b>918</b>             |                              | <b>817</b>  |

\* Az év folyamán többször megöntözött azon terület, amelyet csak egyszer kell elszámolni

|                           | Vízjogilag engedélyezett<br>öntözhető terület<br>hektár | Megöntözött<br>alapterület*<br>hektár | Öntözővíz eredete      |                              | Kiöntözött<br>vízmennyiség<br>1000 m <sup>3</sup> |
|---------------------------|---|---------------------------------------|------------------------|------------------------------|---|
|                           |   |                                       | felszíni víz<br>hektár | felszín alatti víz<br>hektár |   |
| <b>Paradicsom</b>         |   |                                       |                        |                              |   |
| Pest, Budapest            |   |                                       |                        |                              |   |
| <i>Közép-Magyarország</i> |   |                                       |                        |                              |   |
| Fejér                     |   |                                       |                        |                              |   |
| Komárom-Esztergom         |   |                                       |                        |                              |   |
| Veszprém                  |   |                                       |                        |                              |   |
| <i>Közép-Dunántúl</i>     |   |                                       |                        |                              |   |
| Győr-Moson-Sopron         | 7   |                                       |                        |                              |   |
| Vas                       |   |                                       |                        |                              |   |
| Zala                      |   |                                       |                        |                              |   |
| <i>Nyugat-Dunántúl</i>    |   |                                       |                        |                              |   |
| Baranya                   |   |                                       |                        |                              |   |
| Somogy                    |   |                                       |                        |                              |   |
| Tolna                     |   |                                       |                        |                              |   |
| <i>Dél-Dunántúl</i>       |   |                                       |                        |                              |   |
| Borsod-Abaúj-Zemplén      |   |                                       |                        |                              |   |
| Heves                     | 10  | 6                                     |                        | 6                            | 8   |
| Nógrád                    |   |                                       |                        |                              |   |
| <i>Észak-Magyarország</i> |   |                                       |                        |                              |   |
| Hajdú-Bihar               |   |                                       |                        |                              |   |
| Jász-Nagykun-Szolnok      |   |                                       |                        |                              |   |
| Szabolcs-Szatmár-Bereg    |   |                                       |                        |                              |   |
| <i>Észak-Alföld</i>       |   |                                       |                        |                              |   |
| Bács-Kiskun               | 43  | 43                                    | 43                     |                              | 39  |
| Békés                     | 28  | 10                                    | 10                     |                              | 3   |
| Csongrád                  | 110   | 70                                    | 10                     | 60                           | 50  |
| <i>Dél-Alföld</i>         |   |                                       |                        |                              |   |
|                           | 181   | 123                                   | 63                     | 60                           | 92  |
| <b>Mindösszesen</b>       | <b>198</b>  | <b>129</b>                            | <b>63</b>              | <b>66</b>                    | <b>100</b>  |

\* Az év folyamán többször megöntözött azon terület, amelyet csak egyszer kell elszámolni

|                           | Vízjogilag engedélyezett<br>öntözhető terület<br>hektár | Megöntözött<br>alapterület*<br>hektár | Öntözővíz eredete      |                              | Kiöntözött<br>víz mennyiség<br>1000 m <sup>3</sup> |
|---------------------------|---|---------------------------------------|------------------------|------------------------------|--|
|                           |   |                                       | felszíni víz<br>hektár | felszín alatti víz<br>hektár |  |
| <b>Paprika</b>            |   |                                       |                        |                              |  |
| Pest, Budapest            |   |                                       |                        |                              |  |
| <i>Közép-Magyarország</i> |   |                                       |                        |                              |  |
| Fejér                     | 5   | 5                                     |                        | 4                            | 8  |
| Komárom-Esztergom         |   |                                       |                        |                              |  |
| Veszprém                  |   |                                       |                        |                              |  |
| <i>Közép-Dunántúl</i>     |   |                                       |                        |                              |  |
| Győr-Moson-Sopron         | 10  | 10                                    | 10                     | 4                            | 4  |
| Vas                       |   |                                       |                        |                              |  |
| Zala                      | 5   |                                       |                        |                              |  |
| <i>Nyugat-Dunántúl</i>    |   |                                       |                        |                              |  |
| Baranya                   |   |                                       |                        |                              |  |
| Somogy                    |   |                                       |                        |                              |  |
| Tolna                     | 4   | 4                                     |                        | 4                            | 2  |
| <i>Dél-Dunántúl</i>       |   |                                       |                        |                              |  |
| Borsod-Abaúj-Zemplén      |   |                                       |                        |                              |  |
| Heves                     | 10  | 8                                     |                        | 8                            | 12   |
| Nógrád                    |   |                                       |                        |                              |  |
| <i>Észak-Magyarország</i> |   |                                       |                        |                              |  |
| Hajdú-Bihar               |   |                                       |                        |                              |  |
| Jász-Nagykun-Szolnok      | 17  |                                       |                        |                              |  |
| Szabolcs-Szatmár-Bereg    | 12  |                                       |                        |                              |  |
| <i>Észak-Alföld</i>       |   |                                       |                        |                              |  |
| Bács-Kiskun               | 171   | 142                                   | 142                    |                              | 128  |
| Békés                     | 32  |                                       |                        |                              |  |
| Csongrád                  | 340   | 120                                   | 20                     | 100                          | 100  |
| <i>Dél-Alföld</i>         |   |                                       |                        |                              |  |
|                           | 543   | 262                                   | 162                    | 100                          | 228  |
| <b>Mindösszesen</b>       | <b>606</b>  | <b>289</b>                            | <b>172</b>             | <b>116</b>                   | <b>254</b>   |

\* Az év folyamán többször megöntözött azon terület, amelyet csak egyszer kell elszámolni



|                           | Vízjogilag engedélyezett    | Megöntözött            | Öntözővíz eredete      |                              | Kiöntözött<br>vízmennyiség<br>1000 m <sup>3</sup> |
|---------------------------|-----------------------------|------------------------|------------------------|------------------------------|---|
|                           | öntözhető terület<br>hektár | alapterület*<br>hektár | felszíni víz<br>hektár | felszín alatti víz<br>hektár |   |
| <b>Fejerkáposzta</b>      |                             |                        |                        |                              |   |
| Pest, Budapest            | 21                          | 21                     | 16                     | 5                            | 9   |
| <i>Közép-Magyarország</i> | 21                          | 21                     | 16                     | 5                            | 9   |
| Fejér                     | 10                          | 10                     | 6                      | 4                            | 12  |
| Komárom-Esztergom         |                             |                        |                        |                              |   |
| Veszprém                  |                             |                        |                        |                              |   |
| <i>Közép-Dunántúl</i>     | 10                          | 10                     | 6                      | 4                            | 12  |
| Győr-Moson-Sopron         | 15                          |                        |                        |                              |   |
| Vas                       |                             |                        |                        |                              |   |
| Zala                      |                             |                        |                        |                              |   |
| <i>Nyugat-Dunántúl</i>    | 15                          |                        |                        |                              |   |
| Baranya                   |                             |                        |                        |                              |   |
| Somogy                    |                             |                        |                        |                              |   |
| Tolna                     |                             |                        |                        |                              |   |
| <i>Dél-Dunántúl</i>       |                             |                        |                        |                              |   |
| Borsod-Abaúj-Zemplén      | 17                          | 16                     | 16                     |                              | 14  |
| Heves                     |                             |                        |                        |                              |   |
| Nógrád                    |                             |                        |                        |                              |   |
| <i>Észak-Magyarország</i> | 17                          | 16                     | 16                     |                              | 14  |
| Hajdú-Bihar               |                             |                        |                        |                              |   |
| Jász-Nagykun-Szolnok      |                             |                        |                        |                              |   |
| Szabolcs-Szatmár-Bereg    | 14                          |                        |                        |                              |   |
| <i>Észak-Alföld</i>       | 14                          |                        |                        |                              |   |
| Bács-Kiskun               |                             |                        |                        |                              |   |
| Békés                     | 72                          |                        |                        |                              |   |
| Csongrád                  | 520                         | 220                    | 20                     | 200                          | 250   |
| <i>Dél-Alföld</i>         | 592                         | 220                    | 20                     | 200                          | 250   |
| <b>Mindösszesen</b>       | <b>669</b>                  | <b>267</b>             | <b>58</b>              | <b>209</b>                   | <b>285</b>  |

\* Az év folyamán többször megöntözött azon terület, amelyet csak egyszer kell elszámolni

|                              | Vízjogilag engedélyezett    | Megöntözött            | Öntözővíz eredete      |                              | Kiöntözött<br>vízmennyiség<br>1000 m <sup>3</sup> |
|------------------------------|-----------------------------|------------------------|------------------------|------------------------------|---|
|                              | öntözhető terület<br>hektár | alapterület*<br>hektár | felszíni víz<br>hektár | felszín alatti víz<br>hektár |   |
| <b>Gyümölcsösök összesen</b> |                             |                        |                        |                              |   |
| Pest, Budapest               | 377                         | 231                    |                        |                              | 48  |
| <i>Közép-Magyarország</i>    | 377                         | 231                    |                        |                              | 48  |
| Fejér                        | 343                         | 121                    |                        |                              | 59  |
| Komárom-Esztergom            |                             |                        |                        |                              |   |
| Veszprém                     | 264                         | 92                     |                        |                              | 48  |
| <i>Közép-Dunántúl</i>        | 607                         | 213                    |                        |                              | 107   |
| Győr-Moson-Sopron            | 283                         | 155                    |                        |                              | 211   |
| Vas                          | 88                          | 75                     |                        |                              | 21  |
| Zala                         | 664                         | 130                    |                        |                              | 32  |
| <i>Nyugat-Dunántúl</i>       | 1 035                       | 360                    |                        |                              | 264   |
| Baranya                      | 73                          | 24                     |                        |                              | 14  |
| Somogy                       | 181                         | 140                    |                        |                              | 78  |
| Tolna                        | 79                          |                        |                        |                              |   |
| <i>Dél-Dunántúl</i>          | 333                         | 164                    |                        |                              | 92  |
| Borsod-Abaúj-Zemplén         | 674                         | 120                    |                        |                              | 3   |
| Heves                        | 604                         | 59                     |                        |                              | 206   |
| Nógrád                       | 87                          | 19                     |                        |                              | 8   |
| <i>Észak-Magyarország</i>    | 1 365                       | 198                    |                        |                              | 217   |
| Hajdú-Bihar                  | 505                         |                        |                        |                              |   |
| Jász-Nagykun-Szolnok         |                             |                        |                        |                              |   |
| Szabolcs-Szatmár-Bereg       | 2 832                       |                        |                        |                              |   |
| <i>Észak-Alföld</i>          | 3 337                       |                        |                        |                              |   |
| Bács-Kiskun                  | 1 335                       | 367                    |                        |                              | 38  |
| Békés                        | 22                          |                        |                        |                              |   |
| Csongrád                     | 3 610                       | 210                    |                        |                              | 320   |
| <i>Dél-Alföld</i>            | 4 967                       | 577                    |                        |                              | 358   |
| <b>Mindösszesen</b>          | <b>12 022</b>               | <b>1 743</b>           |                        |                              | <b>1 086</b>                                      |

\* Az év folyamán többször megöntözött azon terület, amelyet csak egyszer kell elszámolni

|                           | Vízjogilag engedélyezett    | Megöntözött            | Öntözővíz eredete      |                              | Kiöntözött<br>vízmennyiség<br>1000 m <sup>3</sup> |
|---------------------------|-----------------------------|------------------------|------------------------|------------------------------|---|
|                           | öntözhető terület<br>hektár | alapterület*<br>hektár | felszíni víz<br>hektár | felszín alatti víz<br>hektár |   |
| <b>Alma</b>               |                             |                        |                        |                              |   |
| Pest, Budapest            | 125                         | 85                     | 63                     | 22                           | 19  |
| <i>Közép-Magyarország</i> | <i>125</i>                  | <i>85</i>              | <i>63</i>              | <i>22</i>                    | <i>19</i>   |
| Fejér                     | 61                          | 40                     |                        | 40                           | 32  |
| Komárom-Esztergom         |                             |                        |                        |                              |   |
| Veszprém                  | 133                         | 51                     |                        | 51                           | 9   |
| <i>Közép-Dunántúl</i>     | <i>194</i>                  | <i>91</i>              |                        | <i>91</i>                    | <i>41</i>   |
| Győr-Moson-Sopron         | 67                          | 40                     |                        | 40                           | 12  |
| Vas                       | 51                          | 51                     |                        | 51                           | 15  |
| Zala                      | 462                         | 73                     | 23                     | 50                           | 20  |
| <i>Nyugat-Dunántúl</i>    | <i>580</i>                  | <i>164</i>             | <i>23</i>              | <i>141</i>                   | <i>47</i>   |
| Baranya                   | 24                          | 24                     | 10                     | 14                           | 14  |
| Somogy                    | 32                          | 32                     | 32                     |                              | 16  |
| Tolna                     | 19                          |                        |                        |                              |   |
| <i>Dél-Dunántúl</i>       | <i>74</i>                   | <i>56</i>              | <i>42</i>              | <i>14</i>                    | <i>30</i>   |
| Borsod-Abaúj-Zemplén      | 139                         | 100                    |                        | 100                          | 3   |
| Heves                     | 260                         | 26                     |                        | 26                           | 102   |
| Nógrád                    |                             |                        |                        |                              |   |
| <i>Észak-Magyarország</i> | <i>399</i>                  | <i>126</i>             |                        | <i>126</i>                   | <i>105</i>  |
| Hajdú-Bihar               | 505                         |                        |                        |                              |   |
| Jász-Nagykun-Szolnok      |                             |                        |                        |                              |   |
| Szabolcs-Szatmár-Bereg    | 1 331                       |                        |                        |                              |   |
| <i>Észak-Alföld</i>       | <i>1 836</i>                |                        |                        |                              |   |
| Bács-Kiskun               | 408                         | 137                    |                        | 137                          | 17  |
| Békés                     | 19                          |                        |                        |                              |   |
| Csongrád                  | 620                         | 80                     | 30                     | 50                           | 120   |
| <i>Dél-Alföld</i>         | <i>1 047</i>                | <i>217</i>             | <i>30</i>              | <i>187</i>                   | <i>137</i>  |
| <b>Mindösszesen</b>       | <b>4 255</b>                | <b>740</b>             | <b>158</b>             | <b>582</b>                   | <b>379</b>  |

\* Az év folyamán többször megöntözött azon terület, amelyet csak egyszer kell elszámolni

|                           | Vízjogilag engedélyezett    | Megöntözött            | Öntözővíz eredete      |                              | Kiöntözött<br>vízmennyiség<br>1000 m <sup>3</sup> |
|---------------------------|-----------------------------|------------------------|------------------------|------------------------------|---|
|                           | öntözhető terület<br>hektár | alapterület*<br>hektár | felszíni víz<br>hektár | felszín alatti víz<br>hektár |   |
| <b>Körte</b>              |                             |                        |                        |                              |   |
| Pest, Budapest            | 27                          | 24                     | 24                     |                              | 10  |
| <i>Közép-Magyarország</i> | 27                          | 24                     | 24                     |                              | 10  |
| Fejér                     | 10                          | 10                     |                        | 10                           | 12  |
| Komárom-Esztergom         |                             |                        |                        |                              |   |
| Veszprém                  | 17                          | 13                     |                        | 13                           | 2   |
| <i>Közép-Dunántúl</i>     | 27                          | 23                     |                        | 23                           | 14  |
| Győr-Moson-Sopron         | 15                          |                        |                        |                              |   |
| Vas                       | 19                          | 19                     |                        | 19                           | 4   |
| Zala                      | 202                         | 57                     | 57                     |                              | 12  |
| <i>Nyugat-Dunántúl</i>    | 236                         | 76                     | 57                     | 19                           | 16  |
| Baranya                   |                             |                        |                        |                              |   |
| Somogy                    | 28                          | 5                      | 5                      |                              | 4   |
| Tolna                     | 6                           |                        |                        |                              |   |
| <i>Dél-Dunántúl</i>       | 34                          | 5                      | 5                      |                              | 4   |
| Borsod-Abaúj-Zemplén      | 20                          |                        |                        |                              |   |
| Heves                     | 40                          | 12                     |                        | 12                           | 62  |
| Nógrád                    |                             |                        |                        |                              |   |
| <i>Észak-Magyarország</i> | 60                          | 12                     |                        | 12                           | 62  |
| Hajdú-Bihar               |                             |                        |                        |                              |   |
| Jász-Nagykun-Szolnok      |                             |                        |                        |                              |   |
| Szabolcs-Szatmár-Bereg    | 63                          |                        |                        |                              |   |
| <i>Észak-Alföld</i>       | 63                          |                        |                        |                              |   |
| Bács-Kiskun               | 2                           |                        |                        |                              |   |
| Békés                     |                             |                        |                        |                              |   |
| Csongrád                  | 6                           |                        |                        |                              |   |
| <i>Dél-Alföld</i>         | 8                           |                        |                        |                              |   |
| <b>Mindösszesen</b>       | <b>454</b>                  | <b>140</b>             | <b>86</b>              | <b>54</b>                    | <b>107</b>  |

\* Az év folyamán többször megöntözött azon terület, amelyet csak egyszer kell elszámolni

|                           | Vízjogilag engedélyezett    | Megöntözött            | Öntözővíz eredete      |                              | Kiöntözött<br>vízmennyiség<br>1000 m <sup>3</sup> |
|---------------------------|-----------------------------|------------------------|------------------------|------------------------------|---|
|                           | öntözhető terület<br>hektár | alapterület*<br>hektár | felszíni víz<br>hektár | felszín alatti víz<br>hektár |   |
| <b>Kajszibarack</b>       |                             |                        |                        |                              |   |
| Pest, Budapest            | 10                          | 10                     |                        | 10                           | 2   |
| <i>Közép-Magyarország</i> | 10                          | 10                     |                        | 10                           | 2   |
| Fejér                     | 55                          | 25                     |                        | 25                           | 8   |
| Komárom-Esztergom         |                             |                        |                        |                              |   |
| Veszprém                  | 28                          | 28                     | 28                     |                              | 37  |
| <i>Közép-Dunántúl</i>     | 83                          | 53                     | 28                     | 25                           | 45  |
| Győr-Moson-Sopron         | 5                           | 2                      | 2                      |                              |   |
| Vas                       | 5                           | 5                      |                        | 5                            | 2   |
| Zala                      |                             |                        |                        |                              |   |
| <i>Nyugat-Dunántúl</i>    | 10                          | 7                      | 2                      | 5                            | 2   |
| Baranya                   |                             |                        |                        |                              |   |
| Somogy                    | 20                          | 20                     | 20                     |                              | 5   |
| Tolna                     |                             |                        |                        |                              |   |
| <i>Dél-Dunántúl</i>       | 20                          | 20                     | 20                     |                              | 5   |
| Borsod-Abaúj-Zemplén      | 42                          |                        |                        |                              |   |
| Heves                     | 35                          | 7                      |                        | 7                            | 15  |
| Nógrád                    |                             |                        |                        |                              |   |
| <i>Észak-Magyarország</i> | 77                          | 7                      |                        | 7                            | 15  |
| Hajdú-Bihar               |                             |                        |                        |                              |   |
| Jász-Nagykun-Szolnok      |                             |                        |                        |                              |   |
| Szabolcs-Szatmár-Bereg    | 2                           |                        |                        |                              |   |
| <i>Észak-Alföld</i>       | 2                           |                        |                        |                              |   |
| Bács-Kiskun               | 38                          | 20                     |                        | 20                           | 3   |
| Békés                     |                             |                        |                        |                              |   |
| Csongrád                  | 25                          |                        |                        |                              |   |
| <i>Dél-Alföld</i>         | 63                          | 20                     |                        | 20                           | 3   |
| <b>Mindösszesen</b>       | <b>265</b>                  | <b>117</b>             | <b>50</b>              | <b>67</b>                    | <b>72</b>   |

\* Az év folyamán többször megöntözött azon terület, amelyet csak egyszer kell elszámolni

|                           | Vízjogilag engedélyezett    | Megöntözött            | Öntözővíz eredete      |                              | Kiöntözött<br>vízmennyiség<br>1000 m <sup>3</sup> |
|---------------------------|-----------------------------|------------------------|------------------------|------------------------------|---|
|                           | öntözhető terület<br>hektár | alapterület*<br>hektár | felszíni víz<br>hektár | felszín alatti víz<br>hektár |   |
| <b>Őszibarack</b>         |                             |                        |                        |                              |   |
| Pest, Budapest            | 24                          | 23                     | 13                     | 10                           | 2   |
| <i>Közép-Magyarország</i> | 24                          | 23                     | 13                     | 10                           | 2   |
| Fejér                     | 40                          | 21                     |                        | 21                           | 5   |
| Komárom-Esztergom         |                             |                        |                        |                              |   |
| Veszprém                  | 1                           |                        |                        |                              |   |
| <i>Közép-Dunántúl</i>     | 41                          | 21                     |                        | 21                           | 5   |
| Győr-Moson-Sopron         | 15                          |                        |                        |                              |   |
| Vas                       |                             |                        |                        |                              |   |
| Zala                      |                             |                        |                        |                              |   |
| <i>Nyugat-Dunántúl</i>    | 15                          |                        |                        |                              |   |
| Baranya                   |                             |                        |                        |                              |   |
| Somogy                    | 25                          | 25                     | 25                     |                              | 10  |
| Tolna                     |                             |                        |                        |                              |   |
| <i>Dél-Dunántúl</i>       | 25                          | 25                     | 25                     |                              | 10  |
| Borsod-Abaúj-Zemplén      | 19                          | 19                     |                        | 19                           |   |
| Heves                     | 60                          | 14                     |                        | 14                           | 27  |
| Nógrád                    |                             |                        |                        |                              |   |
| <i>Észak-Magyarország</i> | 79                          | 33                     |                        | 33                           | 27  |
| Hajdú-Bihar               |                             |                        |                        |                              |   |
| Jász-Nagykun-Szolnok      |                             |                        |                        |                              |   |
| Szabolcs-Szatmár-Bereg    | 5                           |                        |                        |                              |   |
| <i>Észak-Alföld</i>       | 5                           |                        |                        |                              |   |
| Bács-Kiskun               | 21                          | 6                      |                        | 6                            | 2   |
| Békés                     |                             |                        |                        |                              |   |
| Csongrád                  | 650                         | 130                    | 50                     | 80                           | 200   |
| <i>Dél-Alföld</i>         | 671                         | 136                    | 50                     | 86                           | 202   |
| <b>Mindösszesen</b>       | <b>861</b>                  | <b>238</b>             | <b>88</b>              | <b>150</b>                   | <b>247</b>  |

\* Az év folyamán többször megöntözött azon terület, amelyet csak egyszer kell elszámolni

|                           | Vízjogilag engedélyezett<br>öntözhető terület<br>hektár | Megöntözött<br>alapterület*<br>hektár | Öntözővíz eredete      |                              | Kiöntözött<br>vízmennyiség<br>1000 m <sup>3</sup> |
|---------------------------|---|---------------------------------------|------------------------|------------------------------|---|
|                           |   |                                       | felszíni víz<br>hektár | felszín alatti víz<br>hektár |   |
| <b>Málna</b>              |   |                                       |                        |                              |   |
| Pest, Budapest            |   |                                       |                        |                              |   |
| <i>Közép-Magyarország</i> |   |                                       |                        |                              |   |
| Fejér                     |   |                                       |                        |                              |   |
| Komárom-Esztergom         |   |                                       |                        |                              |   |
| Veszprém                  |   |                                       |                        |                              |   |
| <i>Közép-Dunántúl</i>     |   |                                       |                        |                              |   |
| Győr-Moson-Sopron         |   |                                       |                        |                              |   |
| Vas                       |   |                                       |                        |                              |   |
| Zala                      |   |                                       |                        |                              |   |
| <i>Nyugat-Dunántúl</i>    |   |                                       |                        |                              |   |
| Baranya                   |   |                                       |                        |                              |   |
| Somogy                    |   |                                       |                        |                              |   |
| Tolna                     | 10  |                                       |                        |                              |   |
| <i>Dél-Dunántúl</i>       | 10  |                                       |                        |                              |   |
| Borsod-Abaúj-Zemplén      | 7   |                                       |                        |                              |   |
| Heves                     | 129   |                                       |                        |                              |   |
| Nógrád                    | 23  | 8                                     | 8                      |                              | 3   |
| <i>Észak-Magyarország</i> | 159   | 8                                     | 8                      |                              | 3   |
| Hajdú-Bihar               |   |                                       |                        |                              |   |
| Jász-Nagykun-Szolnok      |   |                                       |                        |                              |   |
| Szabolcs-Szatmár-Bereg    | 11  |                                       |                        |                              |   |
| <i>Észak-Alföld</i>       | 11  |                                       |                        |                              |   |
| Bács-Kiskun               |   |                                       |                        |                              |   |
| Békés                     |   |                                       |                        |                              |   |
| Csongrád                  | 3   |                                       |                        |                              |   |
| <i>Dél-Alföld</i>         | 3   |                                       |                        |                              |   |
| <b>Mindösszesen</b>       | <b>183</b>  | <b>9</b>                              | <b>8</b>               |                              | <b>4</b>  |

\* Az év folyamán többször megöntözött azon terület, amelyet csak egyszer kell elszámolni

|                           | Vizjogilag engedélyezett | Megöntözött  | Öntözővíz eredete |                    | Kiöntözött          |
|---------------------------|--------------------------|--------------|-------------------|--------------------|---------------------|
|                           | öntözhető terület        | alapterület* | felszíni víz      | felszín alatti víz | vízmenyiiség        |
|                           | hektár                   | hektár       | hektár            | hektár             | 1000 m <sup>3</sup> |
| <b>Szeder</b>             |                          |              |                   |                    |                     |
| Pest, Budapest            |                          |              |                   |                    |                     |
| <i>Közép-Magyarország</i> |                          |              |                   |                    |                     |
| Fejér                     |                          |              |                   |                    |                     |
| Komárom-Esztergom         |                          |              |                   |                    |                     |
| Veszprém                  |                          |              |                   |                    |                     |
| <i>Közép-Dunántúl</i>     |                          |              |                   |                    |                     |
| Győr-Moson-Sopron         |                          |              |                   |                    |                     |
| Vas                       |                          |              |                   |                    |                     |
| Zala                      |                          |              |                   |                    |                     |
| <i>Nyugat-Dunántúl</i>    |                          |              |                   |                    |                     |
| Baranya                   |                          |              |                   |                    |                     |
| Somogy                    |                          |              |                   |                    |                     |
| Tolna                     |                          |              |                   |                    |                     |
| <i>Dél-Dunántúl</i>       |                          |              |                   |                    |                     |
| Borsod-Abaúj-Zemplén      |                          |              |                   |                    |                     |
| Heves                     | 80                       |              |                   |                    |                     |
| Nógrád                    | 7                        | 3            | 3                 |                    | 1                   |
| <i>Észak-Magyarország</i> | 87                       | 3            | 3                 |                    | 1                   |
| Hajdú-Bihar               |                          |              |                   |                    |                     |
| Jász-Nagykun-Szolnok      |                          |              |                   |                    |                     |
| Szabolcs-Szatmár-Bereg    | 17                       |              |                   |                    |                     |
| <i>Észak-Alföld</i>       | 17                       |              |                   |                    |                     |
| Bács-Kiskun               |                          |              |                   |                    |                     |
| Békés                     |                          |              |                   |                    |                     |
| Csongrád                  |                          |              |                   |                    |                     |
| <i>Dél-Alföld</i>         |                          |              |                   |                    |                     |
| <b>Mindösszesen</b>       | <b>105</b>               | <b>3</b>     | <b>3</b>          |                    | <b>1</b>            |

\* Az év folyamán többször megöntözött azon terület, amelyet csak egyszer kell elszámolni



|                           | Vízjogilag engedélyezett<br>öntözhető terület<br>hektár | Megöntözött<br>alapterület*<br>hektár | Öntözővíz eredete      |                              | Kiöntözött<br>vízmennyiség<br>1000 m <sup>3</sup> |
|---------------------------|---|---------------------------------------|------------------------|------------------------------|---|
|                           |   |                                       | felszíni víz<br>hektár | felszín alatti víz<br>hektár |   |
| <b>Szőlő</b>              |   |                                       |                        |                              |   |
| Pest, Budapest            |   |                                       |                        |                              |   |
| <i>Közép-Magyarország</i> |   |                                       |                        |                              |   |
| Fejér                     | 5   | 5                                     |                        | 5                            | 3   |
| Komárom-Esztergom         |   |                                       |                        |                              |   |
| Veszprém                  |   |                                       |                        |                              |   |
| <i>Közép-Dunántúl</i>     |   |                                       |                        |                              |   |
| Győr-Moson-Sopron         | 5   | 5                                     |                        | 5                            | 3   |
| Vas                       | 20  |                                       |                        |                              |   |
| Zala                      | 5   |                                       |                        |                              |   |
| <i>Nyugat-Dunántúl</i>    |   |                                       |                        |                              |   |
| Baranya                   | 204   |                                       |                        |                              |   |
| Somogy                    | 1   | 1                                     |                        | 1                            | 1   |
| Tolna                     |   |                                       |                        |                              |   |
| <i>Dél-Dunántúl</i>       |   |                                       |                        |                              |   |
| Borsod-Abaúj-Zemplén      | 205   | 1                                     |                        | 1                            | 1   |
| Heves                     | 120   |                                       |                        |                              |   |
| Nógrád                    |   |                                       |                        |                              |   |
| <i>Észak-Magyarország</i> |   |                                       |                        |                              |   |
| Hajdú-Bihar               |   |                                       |                        |                              |   |
| Jász-Nagykun-Szolnok      |   |                                       |                        |                              |   |
| Szabolcs-Szatmár-Bereg    | 1   |                                       |                        |                              |   |
| <i>Észak-Alföld</i>       |   |                                       |                        |                              |   |
| Bács-Kiskun               | 20  |                                       |                        |                              |   |
| Békés                     |   |                                       |                        |                              |   |
| Csongrád                  | 8   |                                       |                        |                              |   |
| <i>Dél-Alföld</i>         |   |                                       |                        |                              |   |
| <b>Mindösszesen</b>       | <b>385</b>  | <b>6</b>                              |                        | <b>6</b>                     | <b>4</b>  |

\* Az év folyamán többször megöntözött azon terület, amelyet csak egyszer kell elszámolni

|                           | Vízjogilag engedélyezett | Megöntözött  | Öntözővíz eredete |                    | Kiöntözött          |
|---------------------------|--------------------------|--------------|-------------------|--------------------|---------------------|
|                           | öntözhető terület        | alapterület* | felszíni víz      | felszín alatti víz | vízmennyiség        |
|                           | hektár                   | hektár       | hektár            | hektár             | 1000 m <sup>3</sup> |
| <b>Gyep</b>               |                          |              |                   |                    |                     |
| Pest, Budapest            | 80                       | 1            |                   | 1                  | 40                  |
| <i>Közép-Magyarország</i> | 80                       | 1            |                   | 1                  | 40                  |
| Fejér                     | 810                      | 2            | 2                 |                    | 1                   |
| Komárom-Esztergom         |                          |              |                   |                    |                     |
| Veszprém                  |                          |              |                   |                    |                     |
| <i>Közép-Dunántúl</i>     | 810                      | 2            | 2                 |                    | 1                   |
| Győr-Moson-Sopron         | 527                      | 9            |                   | 9                  | 1                   |
| Vas                       |                          |              |                   |                    |                     |
| Zala                      |                          |              |                   |                    |                     |
| <i>Nyugat-Dunántúl</i>    | 527                      | 9            |                   | 9                  | 1                   |
| Baranya                   |                          |              |                   |                    |                     |
| Somogy                    | 106                      | 5            | 5                 |                    | 1                   |
| Tolna                     |                          |              |                   |                    |                     |
| <i>Dél-Dunántúl</i>       | 106                      | 5            | 5                 |                    | 1                   |
| Borsod-Abaúj-Zemplén      |                          |              |                   |                    |                     |
| Heves                     |                          |              |                   |                    |                     |
| Nógrád                    |                          |              |                   |                    |                     |
| <i>Észak-Magyarország</i> |                          |              |                   |                    |                     |
| Hajdú-Bihar               |                          |              |                   |                    |                     |
| Jász-Nagykun-Szolnok      | 9                        |              |                   |                    |                     |
| Szabolcs-Szatmár-Bereg    | 17                       |              |                   |                    |                     |
| <i>Észak-Alföld</i>       | 26                       |              |                   |                    |                     |
| Bács-Kiskun               | 128                      | 118          |                   | 118                | 18                  |
| Békés                     |                          |              |                   |                    |                     |
| Csongrád                  | 624                      |              |                   |                    |                     |
| <i>Dél-Alföld</i>         | 752                      | 118          |                   | 118                | 18                  |
| <b>Mindösszesen</b>       | <b>2 301</b>             | <b>135</b>   | <b>7</b>          | <b>128</b>         | <b>61</b>           |

\* Az év folyamán többször megöntözött azon terület, amelyet csak egyszer kell elszámolni

|                           | Vízjogilag engedélyezett<br>öntözhető terület<br>hektár | Megöntözött<br>alapterület*<br>hektár | Öntözővíz eredete      |                              | Kiöntözött<br>vízmennyiség<br>1000 m <sup>3</sup> |
|---------------------------|---|---------------------------------------|------------------------|------------------------------|---|
|                           |   |                                       | felszíni víz<br>hektár | felszín alatti víz<br>hektár |   |
| <b>Halastó</b>            |   |                                       |                        |                              |   |
| Pest, Budapest            |   |                                       |                        |                              |   |
| <i>Közép-Magyarország</i> |   |                                       |                        |                              |   |
| Fejér                     | 62  |                                       |                        |                              |   |
| Komárom-Esztergom         |   |                                       |                        |                              |   |
| Veszprém                  |   |                                       |                        |                              |   |
| <i>Közép-Dunántúl</i>     |   |                                       |                        |                              |   |
| Győr-Moson-Sopron         | 268   |                                       |                        |                              |   |
| Vas                       |   |                                       |                        |                              |   |
| Zala                      | 244   | 210                                   | 210                    |                              | 585   |
| <i>Nyugat-Dunántúl</i>    | <i>512</i>  | <i>210</i>                            | <i>210</i>             |                              | <i>585</i>  |
| Baranya                   |   |                                       |                        |                              |   |
| Somogy                    |   |                                       |                        |                              |   |
| Tolna                     |   |                                       |                        |                              |   |
| <i>Dél-Dunántúl</i>       |   |                                       |                        |                              |   |
| Borsod-Abaúj-Zemplén      |   |                                       |                        |                              |   |
| Heves                     |   |                                       |                        |                              |   |
| Nógrád                    |   |                                       |                        |                              |   |
| <i>Észak-Magyarország</i> |   |                                       |                        |                              |   |
| Hajdú-Bihar               | 6 165   | 5 391                                 | 5 391                  |                              | 42 376  |
| Jász-Nagykun-Szolnok      |   |                                       |                        |                              |   |
| Szabolcs-Szatmár-Bereg    | 267   |                                       |                        |                              |   |
| <i>Észak-Alföld</i>       | <i>6 432</i>  | <i>5 391</i>                          | <i>5 391</i>           |                              | <i>42 376</i>                                     |
| Bács-Kiskun               |   |                                       |                        |                              |   |
| Békés                     |   |                                       |                        |                              |   |
| Csongrád                  | 3 311   | 2 996                                 | 2 996                  |                              | 11 200  |
| <i>Dél-Alföld</i>         | <i>3 311</i>  | <i>2 996</i>                          | <i>2 996</i>           |                              | <i>11 200</i>                                     |
| <b>Mindösszesen</b>       | <b>10 317</b>   | <b>8 597</b>                          | <b>8 597</b>           |                              | <b>54 161</b>                                     |

\* Az év folyamán többször megöntözött azon terület, amelyet csak egyszer kell elszámolni

| Egyéb                     | Vízjogilag engedélyezett<br>öntözhető terület | Megöntözött<br>alapterület* | Öntözővíz eredete      |                              | Kiöntözött<br>vízmennyiség |
|---------------------------|---|-----------------------------|------------------------|------------------------------|----------------------------|
|                           | hektár  | hektár                      | felszíni víz<br>hektár | felszín alatti víz<br>hektár | 1000 m <sup>3</sup>        |
| Pest, Budapest            | 86  | 5                           |                        | 5                            | 8                          |
| <i>Közép-Magyarország</i> | 86  | 5                           |                        | 5                            | 8                          |
| Fejér                     | 186   | 33                          | 32                     | 1                            | 108                        |
| Komárom-Esztergom         |   |                             |                        |                              |                            |
| Veszprém                  | 642   | 204                         | 204                    |                              | 50                         |
| <i>Közép-Dunántúl</i>     | 828   | 237                         | 236                    | 1                            | 158                        |
| Győr-Moson-Sopron         | 7 669   |                             |                        |                              |                            |
| Vas                       | 191   | 112                         | 112                    |                              | 42                         |
| Zala                      | 160   | 60                          | 15                     | 45                           | 18                         |
| <i>Nyugat-Dunántúl</i>    | 8 020   | 172                         | 127                    | 45                           | 60                         |
| Baranya                   | 57  | 57                          | 57                     |                              | 20                         |
| Somogy                    | 57  | 53                          |                        | 53                           | 12                         |
| Tolna                     | 38  |                             |                        |                              |                            |
| <i>Dél-Dunántúl</i>       | 152   | 110                         | 57                     | 53                           | 32                         |
| Borsod-Abaúj-Zemplén      |   |                             |                        |                              |                            |
| Heves                     | 26  |                             |                        |                              |                            |
| Nógrád                    | 3   |                             |                        |                              |                            |
| <i>Észak-Magyarország</i> | 30  |                             |                        |                              |                            |
| Hajdú-Bihar               |   |                             |                        |                              |                            |
| Jász-Nagykun-Szolnok      | 27  | 27                          |                        | 27                           | 5                          |
| Szabolcs-Szatmár-Bereg    | 76  |                             |                        |                              |                            |
| <i>Észak-Alföld</i>       | 103   | 27                          |                        | 27                           | 5                          |
| Bács-Kiskun               | 318   | 61                          |                        | 61                           | 45                         |
| Békés                     | 1 073   |                             |                        |                              |                            |
| Csongrád                  |   |                             |                        |                              |                            |
| <i>Dél-Alföld</i>         | 1 391   | 61                          |                        | 61                           | 45                         |
| <b>Mindösszesen</b>       | <b>10 609</b>                                 | <b>612</b>                  | <b>420</b>             | <b>192</b>                   | <b>308</b>                 |

\* Az év folyamán többször megöntözött azon terület, amelyet csak egyszer kell elszámolni